



LES CAMPINGS DANS L'YONNE

L'offre en campings

En 2016, le département de l'Yonne compte 38 campings pour 2 570 emplacements et une capacité totale de 7 233 lits (2 411 emplacements nus, 159 locations). 26 établissements sont classés de 1 à 4 étoiles (1 676 emplacements nus pour 5 028 lits). 4 d'entre eux sont labellisés Tourisme & Handicap, 7 Qualité Tourisme, 5 Famil'Yonne.

4 campings à la ferme (32 emplacements, 98 lits) et 2 aires naturelles de camping (47 emplacements, 141 lits) complètent cette offre.

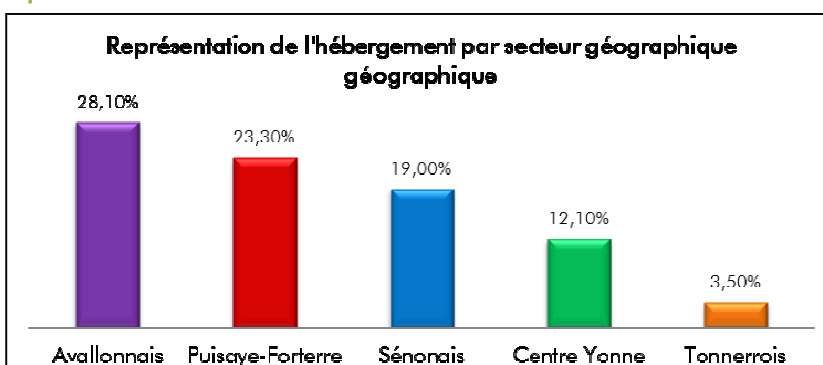
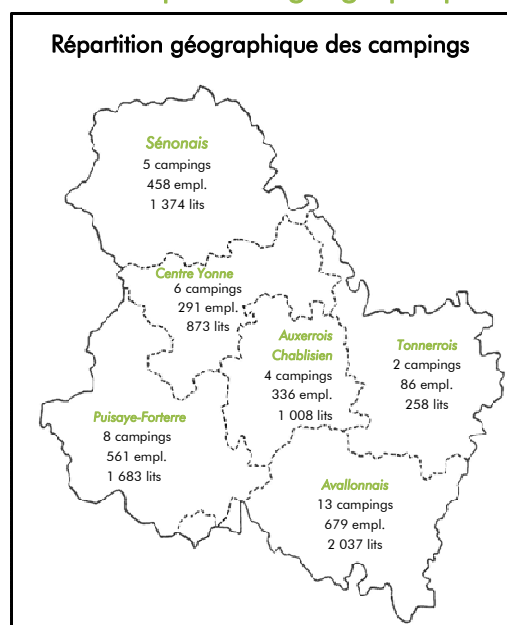
L'ensemble du parc icaunais représente 19,1 % de l'offre régionale en nombre d'établissements (199 campings en Bourgogne) et 55,5 % en nombre de lits (13 034 lits).

✓ Le parc selon la catégorie de confort

Classement	Non classé	*	**	***	****	TOTAL
Structures	12	3	13	8	2	38
Emplacements	735	147	648	721	160	2 411
Lits	2 205	279	1 944	2 163	480	7 071

En 2016, l'offre a peu évolué, le département compte 1 camping non classé de plus qu'en 2015.

✓ La répartition géographique du parc



L'Avallonnais et la Puisaye-Forterre représentent 51 % de l'offre globale du département en nombre de lits .
(21 campings, 3 720 lits)

La fréquentation des campings en 2015

De mai à septembre 2015, les campings icaunais ont enregistré 73 510 arrivées¹ et 186 241 nuitées². Ces résultats sont en augmentation par rapport à 2014 : les arrivées croissent de 11,7 % et les nuitées de 9%.

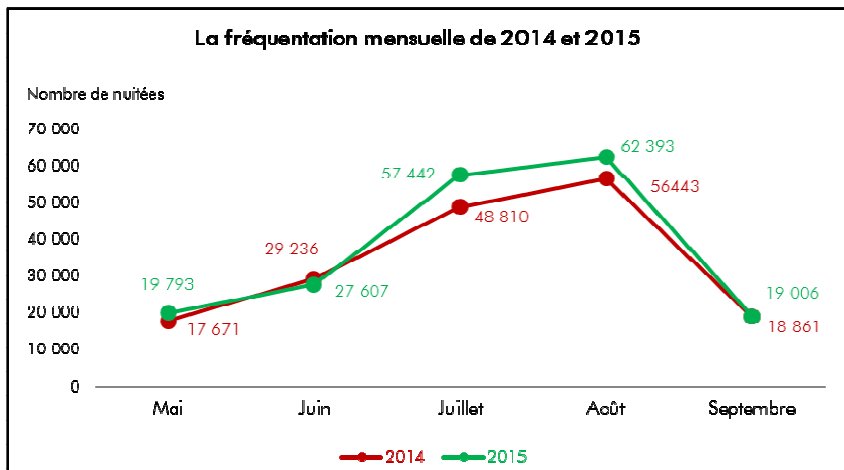
La durée moyenne de séjour³ s'élève à 2,45 nuits et baisse légèrement par rapport à 2014 .

Le taux d'occupation⁴ est de 24,9 % contre 22 % en 2014 (+ 2,9 points).

¹ : nombre de personnes enregistrées à leur arrivée.
² : nombre de nuits passées dans les établissements par les arrivants.
³ : nombre de nuitées / nombre d'arrivées.
⁴ : nombre de lits occupés x 100 / nombre de lits offerts.



✓ La saisonnalité



En 2015, les mois de mai, juillet, août et septembre indiquent une fréquentation en hausse par rapport à 2014, seul le mois de juin affiche une baisse de - 5,6 %.

✓ L'occupation selon la catégorie de confort

En 2015, le taux d'occupation des campings 3 et 4 étoiles est plus important que celui des campings 1 et 2 étoiles : 31,6 % contre 23,2 %.

De manière générale, et quelle que soit la catégorie de confort des campings, le taux d'occupation est en hausse par rapport à 2014 (+ 3,7 % pour les 1 et 2 étoiles et + 3,8 % pour les 3 et 4 étoiles).

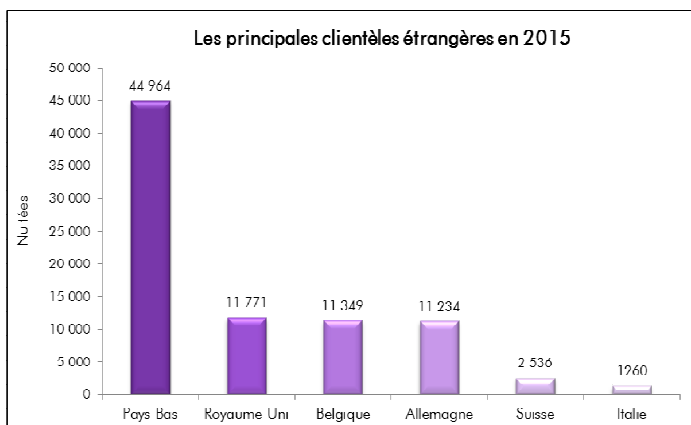
	1 et 2 ★			3 et 4 ★		
	2014	2015	Évolution	2014	2015	Évolution
Arrivées	17 424	28 877	+ 39,6 %	30 710	35 377	+ 13,2 %
Nuitées	41 652	61 191	+ 31,9 %	97 965	107 868	+ 9,2 %
Tx d'occup.	19,5 %	23,2 %	+ 3,7 %	27,8 %	31,6 %	+ 3,8 %

✓ Les clientèles

La clientèle étrangère

En 2015, la fréquentation étrangère dans les campings de l'Yonne est en hausse : + 8,1 % d'arrivées et + 7,7 % de nuitées par rapport à 2014. La durée moyenne de séjour des touristes étrangers est stable et reste à 2,5 nuits.

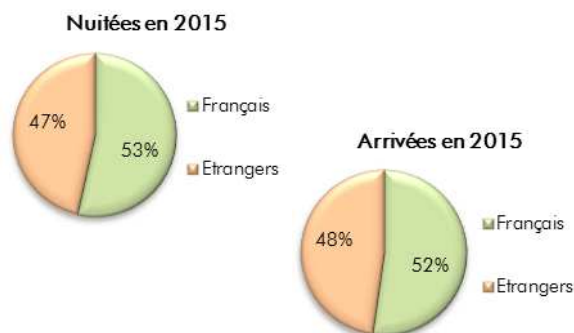
Les Pays-Bas restent le premier pays émetteur avec 15 079 arrivées, suivi de l'Allemagne (5 972 arri-



La clientèle française

En 2015, les Français restent la clientèle majoritaire dans les campings icaunais avec 38 406 arrivées, contre 35 103 arrivées étrangères.

La durée moyenne de séjour des touristes français baisse de 2,7 nuits en 2014 à 2,6 nuits en 2015, elle reste cependant légèrement supérieure à celle des touristes étrangers.



Retrouvez ces informations sur

www.tourisme-yonne.com/pro

Rubriques

Je suis porteur d'un projet touristique
Je suis prestataire du territoire

Votre contact Yonne Tourisme

Pôle Ingénierie & Compétitivité
Cécile MAGORET

1-2, quai de la République
89000 AUXERRE

Tél. 03 86 72 13 62 – Fax 03 86 72 92 09
observatoire@tourisme-yonne.com

